



ТЕРРИТОРИАЛЬНЫЙ ОРГАН
ФЕДЕРАЛЬНОЙ СЛУЖБЫ
ГОСУДАРСТВЕННОЙ СТАТИСТИКИ
ПО РЕСПУБЛИКЕ МОРДОВИЯ

ИНДЕКС ПОТРЕБИТЕЛЬСКИХ ЦЕН

январь 2024

СОДЕРЖАНИЕ

Индексы потребительских цен к предыдущему месяцу	3
Индексы потребительских цен к декабрю предыдущего года	4
Индексы цен на отдельные группы и виды продовольственных товаров	5
Индексы цен на плодоовощную продукцию	6
Средние цены на плодоовощную продукцию	7
Индексы цен на отдельные группы и виды непродовольственных товаров	8
Индексы цен на отдельные виды медикаментов	10
Индексы цен на бензин автомобильный и дизельное топливо	9
Индексы цен и тарифов на отдельные виды услуг	10
Индексы потребительских цен на все товары и услуги по регионам ПФО	11

ИНДЕКСЫ ПОТРЕБИТЕЛЬСКИХ ЦЕН

в процентах к предыдущему месяцу

МОРДОВИЯСТАТ

ИПЦ



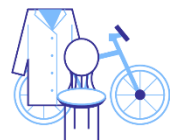
100,98 %

Продовольственные товары



101,29 %

Непродовольственные товары

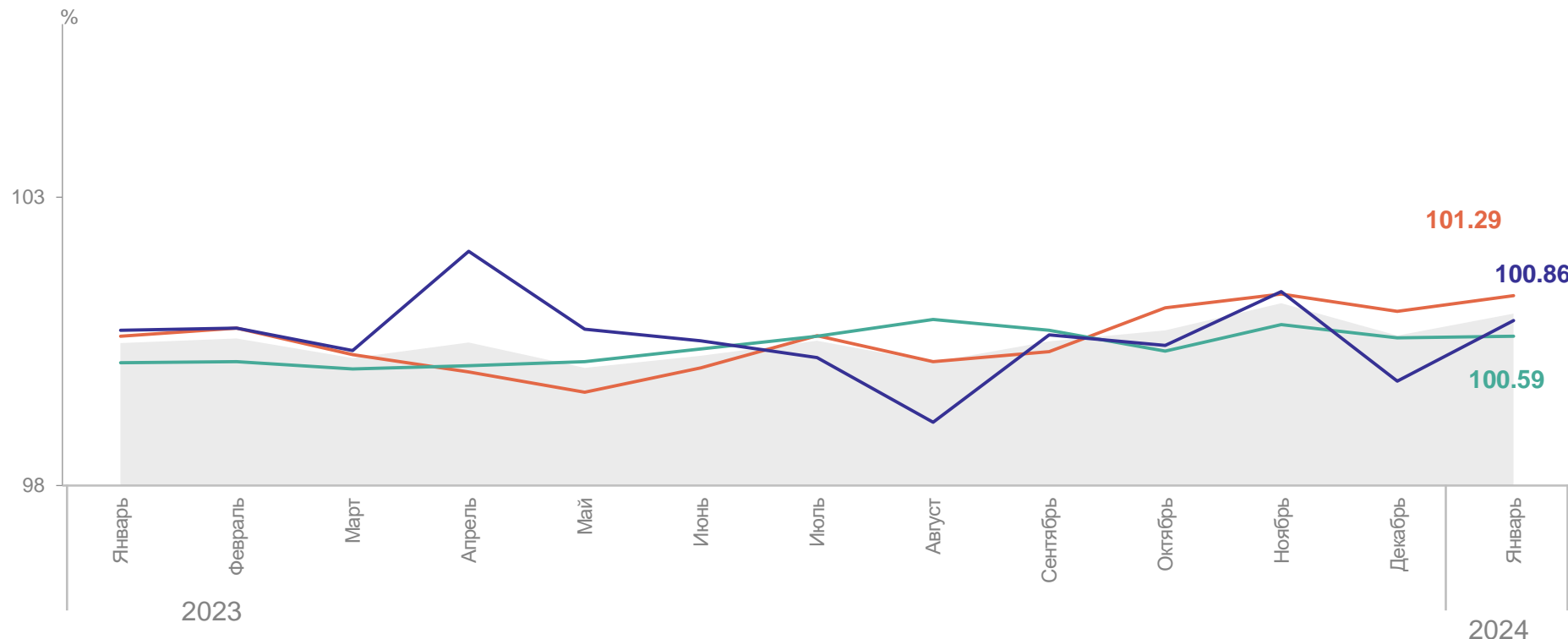


100,59 %

Услуги



100,86 %



● ИПЦ

— Продовольственные товары

— Непродовольственные товары

— Услуги

ИНДЕКСЫ ПОТРЕБИТЕЛЬСКИХ ЦЕН

в процентах к декабрю предыдущего года

МОРДОВИЯСТАТ

ИПЦ



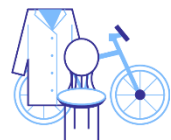
100,98 %

Продовольственные товары



101,29 %

Непродовольственные товары

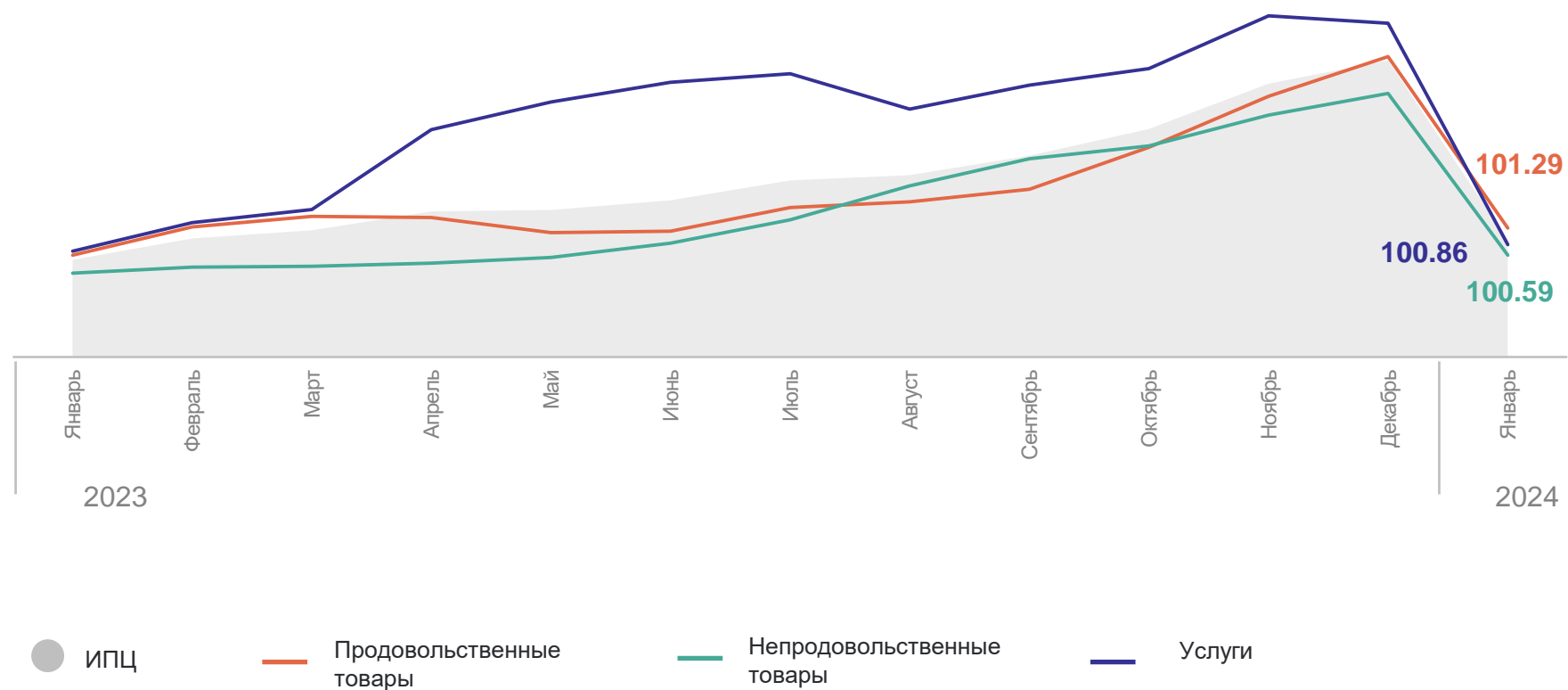


100,59 %

Услуги



100,86 %



ИНДЕКСЫ ПОТРЕБИТЕЛЬСКИХ ЦЕН НА ОТДЕЛЬНЫЕ ГРУППЫ ПРОДОВОЛЬСТВЕННЫХ ТОВАРОВ

в процентах

МОРДОВИЯСТАТ

101,29

Продовольственные товары

53

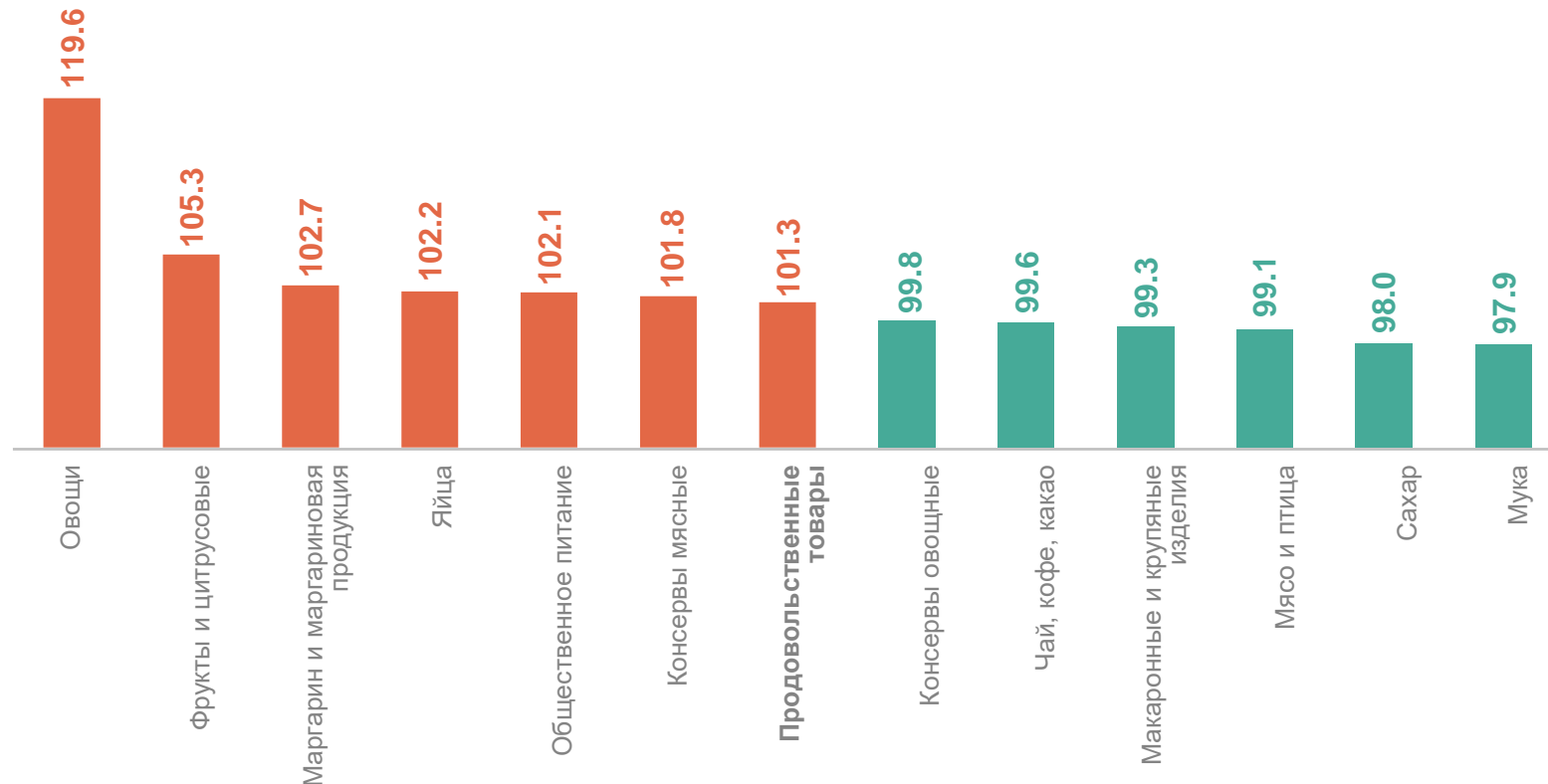
товаров

значение индекса больше, чем в среднем по группе

79

товара

значение индекса меньше, чем в среднем по группе



Январь 2024 г. к декабрю 2023 г.

ИНДЕКСЫ ПОТРЕБИТЕЛЬСКИХ ЦЕН НА ПЛОДОВООЩНУЮ ПРОДУКЦИЮ

январь 2024 г. в процентах к предыдущему месяцу

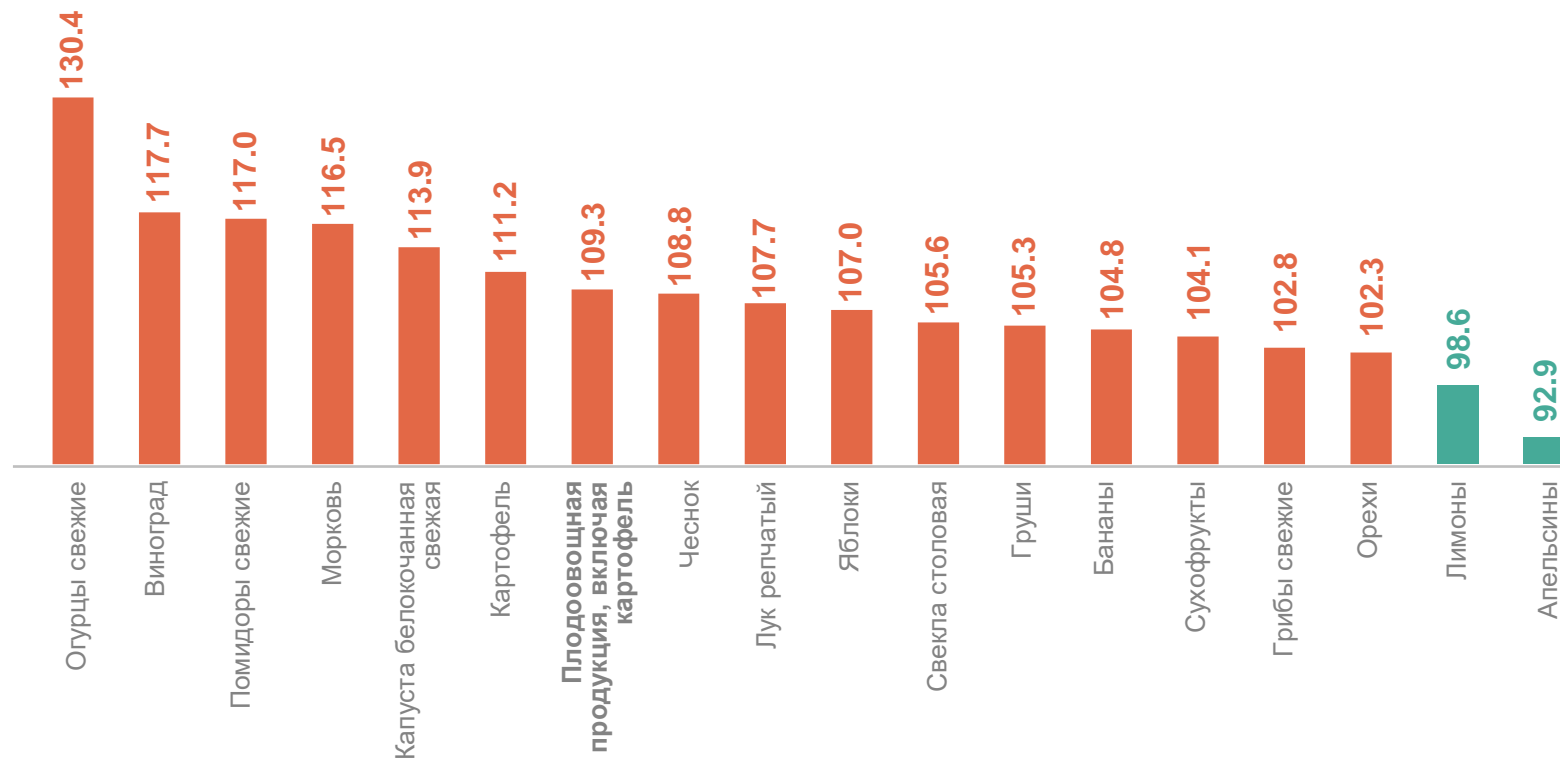
МОРДОВИЯСТАТ

109,25 Плодоовощная
продукция, включая
картофель

111,19 Картофель

119,61 Овощи

105,25 Фрукты и цитрусовые



Январь 2024 г. к декабрю 2023 г.

СРЕДНИЕ ЦЕНЫ НА ПЛОДООВОЩНУЮ ПРОДУКЦИЮ

январь 2024 г. в рублях

МОРДОВИЯСТАТ

Помидоры свежие	232,83 ↑	Лук репчатый	32,54 ↑	Лимоны	159,34 ↓
Картофель	22,46 ↑	Чеснок	385,28 ↑	Апельсины	142,48 ↓
Свёкла столовая	29,37 ↑	Зелень свежая	606,66 ↓	Груши	263,00 ↑
Морковь	34,21 ↑	Грибы свежие	375,69 ↑	Виноград	304,67 ↑
Капуста белокочанная свежая	27,83 ↑	Орехи	581,32 ↑	Бананы	141,56 ↑
Огурцы свежие	230,63 ↑	Сухофрукты	451,13 ↑	Яблоки	108,56 ↑

● Повышение ● Понижение ● Без изменений

ИНДЕКСЫ ПОТРЕБИТЕЛЬСКИХ ЦЕН НА ОТДЕЛЬНЫЕ ГРУППЫ НЕПРОДОВОЛЬСТВЕННЫХ ТОВАРОВ

в процентах

МОРДОВИЯСТАТ

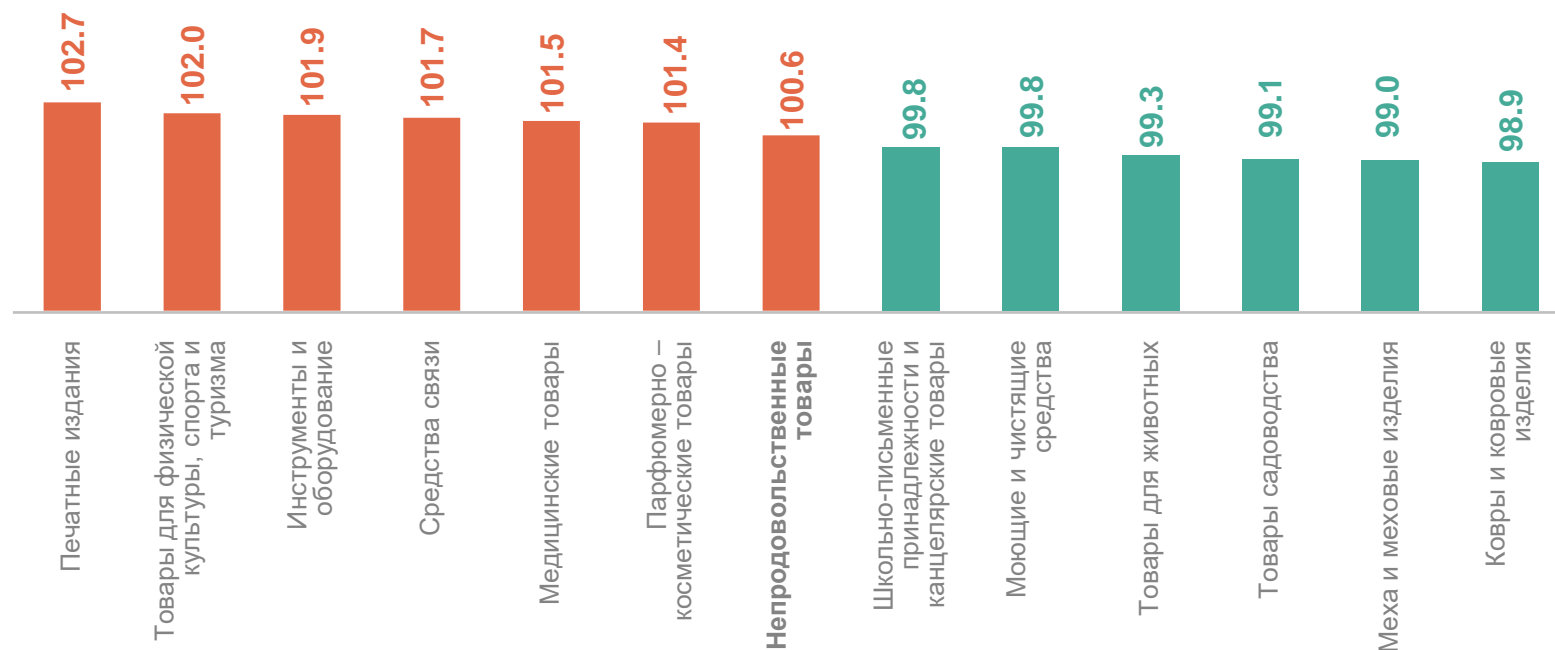
100,59 Непродовольственные товары

120 товаров

значение индекса **больше**, чем в среднем по группе

176 товара

значение индекса **меньше**, чем в среднем по группе



Январь 2024 г. к декабрю 2023 г.

ИНДЕКСЫ ПОТРЕБИТЕЛЬСКИХ ЦЕН НА ОТДЕЛЬНЫЕ ВИДЫ МЕДИКАМЕНТОВ

январь 2024 г. в % к предыдущему месяцу

МОРДОВИЯСТАТ

101,47 Медикименты

101,15 Медикименты, относящиеся к жизненно важным лекарственным препаратам

101,79 Медикименты, кроме ЖНВЛП



Январь 2024 г. к декабрю 2023 г.

ЦЕНЫ И ИНДЕКСЫ ПОТРЕБИТЕЛЬСКИХ ЦЕН НА ТОПЛИВО МОТОРНОЕ

ТОПЛИВО МОТОРНОЕ



100,51 %

Бензин автомобильный



100,69 %

Дизельное топливо



100,42 %

Газовое моторное топливо



93,38 %

	Январь 2024 г.	
	рублей за литр	в процентах к предыдущему месяцу
Бензин автомобильный марки АИ-92	49,55	100,79
Бензин автомобильный марки АИ-95	53,92	100,62
Бензин автомобильный марки АИ-98	66,13	100,33
Дизельное топливо	61,04	100,42
Газовое моторное топливо	26,12	93,38

ИНДЕКСЫ ПОТРЕБИТЕЛЬСКИХ ЦЕН НА ОТДЕЛЬНЫЕ ГРУППЫ УСЛУГ

в процентах

МОРДОВИЯСТАТ

100,86

Услуги

30

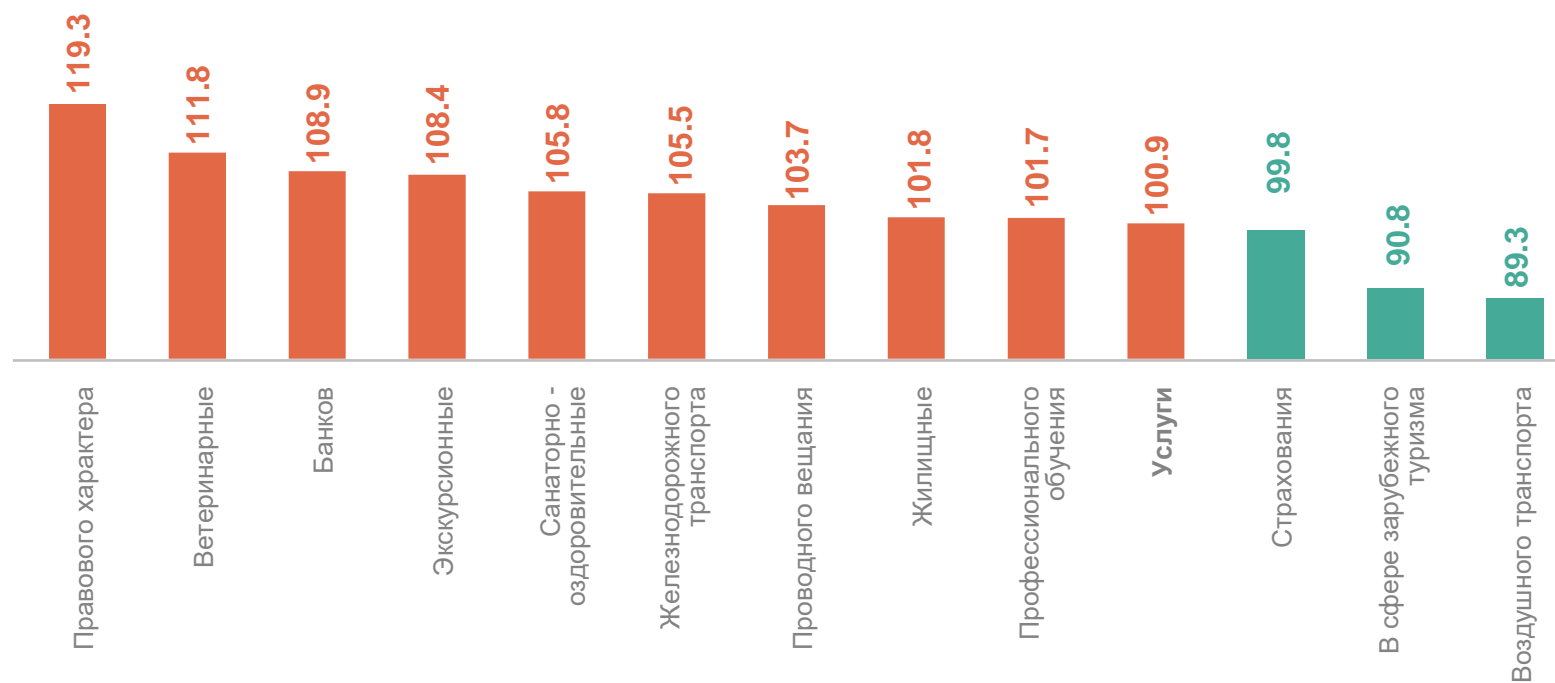
видов услуг

значение индекса
больше, чем в
среднем по группе

100

видов услуг

значение индекса
меньше, чем в
среднем по группе



Январь 2024 г. к декабрю 2023 г.

ИНДЕКСЫ ПОТРЕБИТЕЛЬСКИХ ЦЕН ПО РЕГИОНАМ ПРИВОЛЖСКОГО ФЕДЕРАЛЬНОГО ОКРУГА

январь 2024 года в процентах к предыдущему месяцу

МОРДОВИЯСТАТ



100,86

Российская
Федерация

100,91

Приволжский
федеральный
округ